



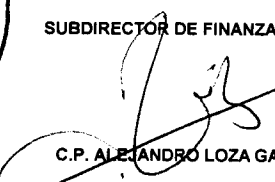
## ESTADO ANALITICO DEL ACTIVO


ORGANISMO DE AGUA POTABLE DE VALLE DE BRAVO


DEL 1 DE ENERO AL 30 DE JUNIO DE 2018


| CONCEPTO  | Saldo Inicial<br>1   | Cargos del Periodo<br>2 | Abonos del Periodo<br>3 | Saldo Final<br>4 (1 + 2 - 3) | Variación del Periodo<br>(4 - 1) |
|---|----------------------|-------------------------|-------------------------|------------------------------|----------------------------------|
| <b>ACTIVO</b>   | <b>27,322,149.68</b> | <b>3,061,817.82</b>     | <b>3,338,675.06</b>     | <b>27,045,292.44</b>         | <b>-276,857.24</b>               |
| <b>Activo Circulante</b>                                      | <b>15,509,998.45</b> | <b>3,061,817.82</b>     | <b>3,268,952.76</b>     | <b>15,302,863.51</b>         | <b>-207,134.94</b>               |
| Efectivo y Equivalentes                                       | 9,195,231.29         | 2,982,131.80            | 3,085,726.08            | 9,091,637.01                 | -103,594.28                      |
| Derechos a Recibir Efectivo o Equivalentes                    | 6,314,767.16         | 79,686.02               | 183,226.68              | 6,211,226.50                 | -103,540.66                      |
| Derechos a Recibir Bienes o Servicios                         | 0.00                 | 0.00                    | 0.00                    | 0.00                         | 0.00                             |
| Inventarios   | 0.00                 | 0.00                    | 0.00                    | 0.00                         | 0.00                             |
| Almacenes   | 0.00                 | 0.00                    | 0.00                    | 0.00                         | 0.00                             |
| Estimación por Pérdida o Deterioro de Activos Circulantes     | 0.00                 | 0.00                    | 0.00                    | 0.00                         | 0.00                             |
| Otros Activos Circulantes                                     | 0.00                 | 0.00                    | 0.00                    | 0.00                         | 0.00                             |
| <b>Activo No Circulante</b>                                   | <b>11,812,151.23</b> | <b>0.00</b>             | <b>69,722.30</b>        | <b>11,742,428.93</b>         | <b>-69,722.30</b>                |
| Inversiones Financieras a Largo Plazo                         | 0.00                 | 0.00                    | 0.00                    | 0.00                         | 0.00                             |
| Derechos a Recibir Efectivo o Equivalentes a Largo Plazo      | 0.00                 | 0.00                    | 0.00                    | 0.00                         | 0.00                             |
| Bienes Inmuebles, Infraestructura y Construcciones en Proceso | 6,496,173.97         | 0.00                    | 0.00                    | 6,496,173.97                 | 0.00                             |
| Bienes Muebles  | 7,964,454.04         | 0.00                    | 0.00                    | 7,964,454.04                 | 0.00                             |
| Activos Intangibles   | 0.00                 | 0.00                    | 0.00                    | 0.00                         | 0.00                             |
| Depreciación, Deterioro y Amortización Acumulada de Bienes    | -2,664,476.78        | 0.00                    | 69,722.30               | -2,734,199.08                | -69,722.30                       |
| Activos Diferidos   | 16,000.00            | 0.00                    | 0.00                    | 16,000.00                    | 0.00                             |
| Estimación por Pérdida o Deterioro de Activos no Circulantes  | 0.00                 | 0.00                    | 0.00                    | 0.00                         | 0.00                             |
| Otros Activos no Circulantes                                  | 0.00                 | 0.00                    | 0.00                    | 0.00                         | 0.00                             |

"Bajo protesta de decir verdad los Estados Financieros y sus notas, son razonablemente correctos y son responsabilidad del emisor"

|  |   |   |
|--|---|---|
| <br>COMISARIO<br><b>LIC. HUMBERTO RESENDIZ FIGUEROA</b> | <br>DIRECTOR<br><b>ARQ. EMILIO BERAUD PEDRAZA</b> | <br>SUBDIRECTOR DE FINANZAS<br><b>C.P. ALEJANDRO LOZA GARCIA</b> |
|--|---|---|

  
**CONTABILORIA MUNICIPAL**

  
**ORGANISMO PÚBLICO DESCENTRALIZADO PARA LA PRESTACIÓN DE SERVICIOS DE AGUA POTABLE, ALCANTARILLADO Y SANEAMIENTO DEL MUNICIPIO DE VALLE DE BRAVO APAS**

  
**SUB DIRECCIÓN DE FINANZAS DEL APAS**

FECHA DE ELABORACION: 27/07/2018